

## *Estilo y Performance que marcan Diferencia*



La puerta **LEGACY LT** se conforma de un módulo de 3 vidrios templados con resistencia para congelación, ofreciendo un sellado perfecto que garantiza el cuidado y calidad de sus productos.

○ **Caraterísticas:**

Este diseño único incluye un sistema de bisagras, de manera que la puerta abre por fuera de la estructura, ofreciendo seguridad al usuario.

○ **Sistema de bisagras:**

Aleación de aluminio de alta resistencia, con triple pasador en la bisagra superior, que reduce la fricción, aumentando la vida útil del sistema de bisagras.


○ **Iluminación:**

Iluminación electrónica T8 con balastro.  
Iluminación LED de alta definición **OPCIONAL**.

Se pueden agregar funciones opcionales como estanterías de flujo por gravedad para el manejo de sus productos a un precio que no se puede superar, siendo una puerta con que se puede contar para años de servicio y confianza.

**Protección del 89% contra la humedad relativa.**






El diseño de la columna en forma "T" MULLIUM DESIGN proporciona una robustez superior para el marco y las puertas.




KWIK LEVEL es un sistema de alineamiento de puerta colocado en la parte alta, que proporciona facilidad para nivelar una puerta con la otra.



El diseño único del KWIK TORQUE, ajusta la velocidad del cierre de la puerta con tan solo 3 o 4 clics, ofreciendo un sellado perfecto.



Sistema para sostener la puerta abierta a 90 grados. Abra la puerta en su totalidad y se mantendrá abierta con este mecanismo. Para cerrar empuje la puerta levemente.



Empaque con triple sello. Superficie levantada para envolver por la parte interior del marco. Iman dentro de sello para asegurar hermeticidad total.

**Opcional iluminación LED.**  
**Iluminación mas brillante con mejor alcance al producto.**

